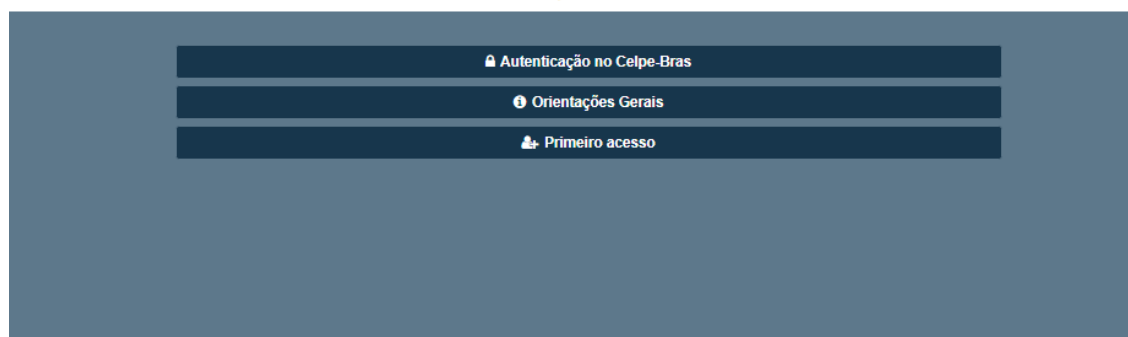


INSTRUCCIONES PARA INSCRIPCIÓN AL EXAMEN CELPE-BRAS 2019-1

Página para inscripción: <http://celpebras.inep.gov.br/celpebras/#!/index>

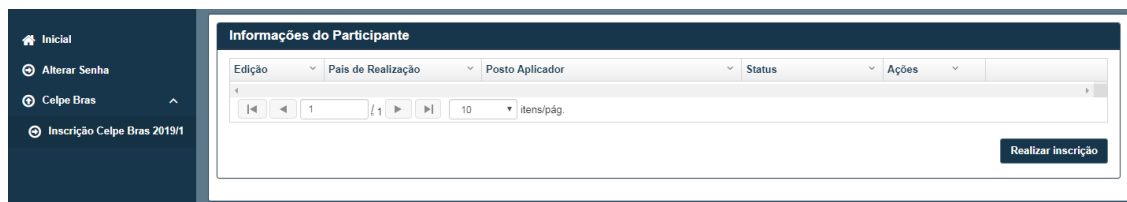
Ingresar en - **“Primeiro acesso”**



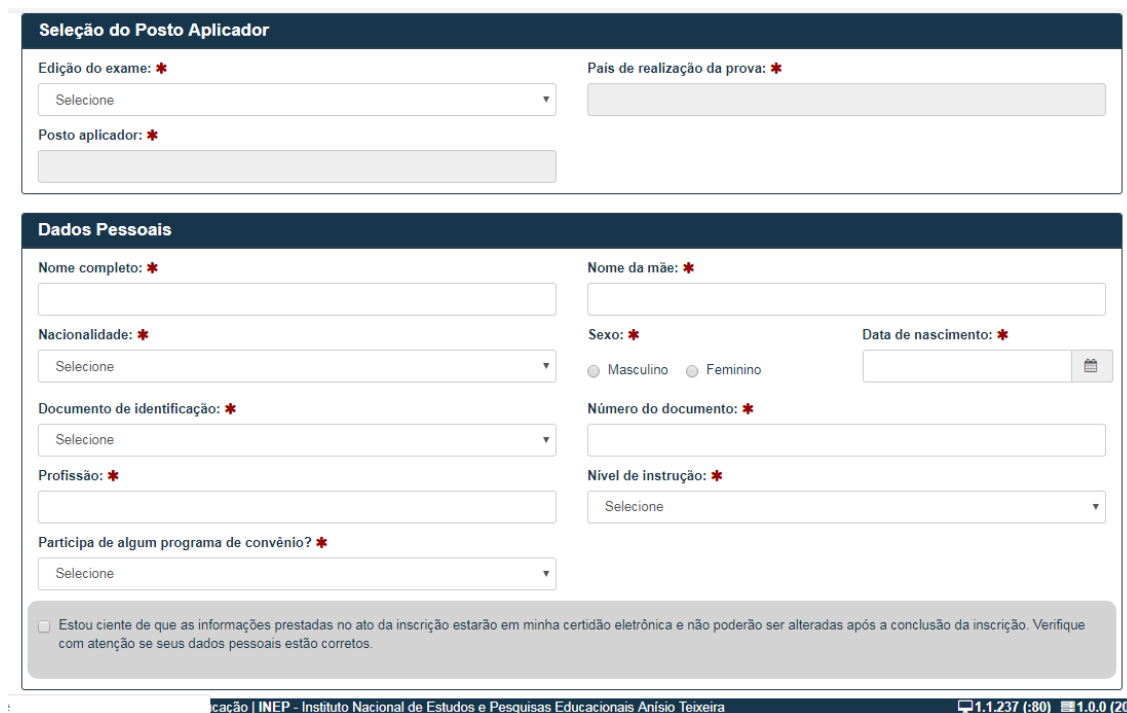
- Identificar si usted tiene CPF
- Registrarse con su e-mail y NOMBRE COMPLETO. Se enviará automáticamente un correo con su usuario y contraseña.
- Debe ingresar nuevamente a la página <http://celpebras.inep.gov.br/celpebras/#!/index> . En **“Autenticação no Celpe-Bras”** digite el usuario y contraseña que llegó a su e-mail. El sistema le pedirá el cambio de clave para poder continuar.
- Enseguida, en la parte superior izquierda encontrará las siguientes opciones.



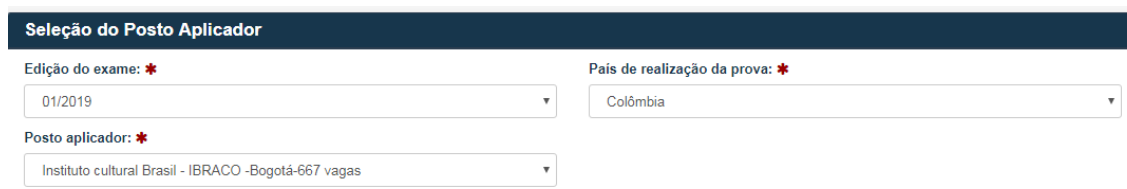
- Seleccionar **“Inscrição Celpe Bras 2019/1”**



- Enseguida, **“Realizar Inscrição”**
- Diligenciar el formulario, todos los puntos que tengan asterisco (*) son obligatorios, sin diligenciar esos datos, la página no les permitirá avanzar.
 - En el campo **“Documento de identificação”** seleccionar **“outros”** si no aparece la opción cédula de ciudadanía, cédula de extranjería o tarjeta de identidad.



- Seleccione su **“posto aplicador”** de acuerdo a la ciudad en la cual va presentar el examen.



Seleção do Posto Aplicador

Edição do exame: *
01/2019

Pais de realização da prova: *
Colômbia

Posto aplicador: *
Instituto Cultural Brasil - IBRACO - Leticia-150 vagas

Seleção do Posto Aplicador

Edição do exame: *
01/2019

Pais de realização da prova: *
Colômbia

Posto aplicador: *
Instituto Cultural Brasil - IBRACO - Medellín-213 vagas

- Diligenciar los siguientes datos solicitados. Importante colocar el teléfono de contacto fijo y celular.
 - Código IDD, (57) para Colombia
 - Seleccionar en “**Código da localidade**” el indicativo que corresponde a la ciudad desde la cual está realizando la inscripción. Para Bogotá el código es (1).

Dados do Endereço

Pais: *
Selecione

Caixa postal:

Endereço: *
Número: *

Complemento:

Provincia/Estado: *
Cidade: *

Contato

Telefone fixo

DDI: Código da localidade Número

Celular

DDI: Código da localidade Número

- Para continuar, clicar en la opción “**Próximo**”
- Seleccionar si necesita atención especializada o específica. (Personas en condición de discapacidad)

Informações do Participante

Atendimento Especializado

Atendimento Especifico

Proficiência Linguística

Questionário

Resumo da Inscrição

Atendimento Especializado

Necessita de atendimento especializado? *

Sim Não

Anterior Próximo

Informações do Participante > Atendimento Especializado > **Atendimento Específico** > Proficiência Linguística > Questionário

Resumo da Inscrição

Atendimento Específico

Necessita de atendimento específico? *

Sim Não

[Anterior](#) [Próximo](#)

- Diligenciar la siguiente información y clicar en “**próximo**” para continuar.

Proficiência linguística

Língua materna: *
Selecione

Como você aprendeu o português? *
Selecione

Quantas vezes realizou o Celpe-Bras: *
 Nenhuma 1 vez 2 vezes 3 vezes 4 ou mais vezes

Você tem algum certificado de proficiência em português? *
 Sim, certificado de proficiência de Portugal Sim, outro certificado Não

Você já esteve no Brasil ou em outro país em que se fala português? *
 Sim Não

Proficiência em outras línguas

Língua:
Selecione

Fala:
Selecione

Escreve:
Selecione

Compreende:
Selecione

Lê:
Selecione

[Incluir](#)

[Anterior](#) [Próximo](#)

- El siguiente paso es responder el cuestionario, el cual consta de once (11) preguntas. Todas son obligatorias.
 - Una vez respondidas las preguntas, se debe tomar pantallazos del cuestionario o imprimirlo usando la opción **clik derecho, imprimir**.
 - La entrega del cuestionario al puesto aplicador es obligatoria.

Informações do Participante > Atendimento Especializado > Atendimento Especifico > Proficiência Linguística > **Questionário** > Resumo da Inscrição

Questionário da Inscrição CelpeBras 2019

O que você gosta de fazer nos momentos de lazer? *

⊗ Campo obrigatório.

Como você aprendeu português? *

Durante quanto tempo? *

Como foi essa experiência? *

© MEC - Ministério da Educação | INEP - Instituto Nacional de Estudos e Pesquisas Educacionais Anísio Teixeira 1.1.237 (80) 1.0.0 (200)

- Clicar "**Próximo**" para continuar.
- Verifique sus datos, tome pantallazo o imprima usando la opción **clik derecho, imprimir**.
- Finalice su inscripción clicando "**confirmar**"

Sucesso

Inscrição finalizada!

Ok

- El estado de la inscripción será "**Aguardando homologação**". Este cambiará después que sean enviados los documentos correspondientes al puesto aplicador.

Inicial

- Alterar Senha
- Celpe Bras
- Inscrição Celpe Bras 2019/1

Informações do Participante

Edição	Pais de Realização	Posto Aplicador	Status	Ações
01/2019	Colômbia	Instituto cultural Brasil - IBRACO -Bogotá	Aguardando homologação	🔍

1 de 1 de 1 itens

Realizar inscrição

- **IMPORTANTE:** Conservar el usuario, contraseña y número de inscripción. Son imprescindibles para obtener el certificado.